



INSTRUCTIONS
POUR
L'ADMINISTRATION DE
▼ **Mounjaro**[®]
en stylo
KwikPen[®]
(tirzépatide)



LillyPlus[®]

Mode d'emploi du dispositif. Consultez votre professionnel de santé si vous avez des questions concernant le contenu de ce document.



- ▼ Ce médicament fait l'objet d'une surveillance supplémentaire ; la déclaration des effets indésirables présumés associés à ce médicament est une priorité.

Référence : Fiche technique de Mounjaro[®] en stylo KwikPen[®] (tirzépatide). Disponible à l'adresse : https://www.ema.europa.eu/fr/documents/product-information/mounjaro-epar-product-information_fr.pdf.



Qu'est-ce que **Mounjaro® en stylo KwikPen®** (tirzépatide) **et dans quels cas ce médicament est-il utilisé ?**

Mounjaro® en stylo KwikPen® (tirzépatide) contient un principe actif appelé tirzépatide, qui est utilisé pour traiter les adultes atteints d'un diabète sucré de type 2 et pour traiter les adultes obèses ou en surpoids (IMC d'au moins 27 kg/m²) ainsi que les problèmes de santé liés au poids.

Mounjaro® en stylo KwikPen® (tirzépatide) **se présente sous la forme d'un stylo prérempli appelé KwikPen®.**

- Chaque stylo **KwikPen®** contient 2,4 ml de solution injectable (**4 doses de 0,6 ml**), plus **une quantité supplémentaire pour l'amorçage**, soit l'équivalent de 4 semaines de traitement.



Comment s'utilise Mounjaro® en stylo KwikPen® (tirzépatide) ?

- **Mounjaro® en stylo KwikPen®** (tirzépatide) est injecté sous la peau (injection sous-cutanée).
- Réalisez l'injection le même jour chaque semaine.
- Vous pouvez vous administrer ce médicament à n'importe quel moment de la journée, pendant les repas ou en dehors.
- Suivez les instructions que votre équipe médicale vous a fournies pour l'administration de ce médicament.

IMC : Indice de masse corporelle.

Référence : Notice de Mounjaro® en stylo KwikPen® (tirzépatide). Disponible à l'adresse : https://ec.europa.eu/health/documents/community-register/2024/20240419162204/anx_162204_fr.pdf.

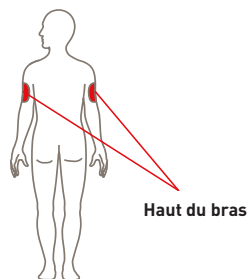
Mode d'emploi du dispositif. Consultez votre professionnel de santé si vous avez des questions concernant le contenu de ce document.



Quelques conseils :

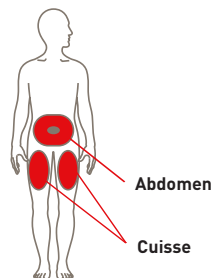
- Pour vous rappeler quand vous devez utiliser **Mounjaro® en stylo KwikPen® (tirzépatide)**, notez la date sur votre calendrier ou agenda.
- Si nécessaire, vous pouvez modifier le jour de votre injection hebdomadaire de **Mounjaro® en stylo KwikPen® (tirzépatide)**, à condition de respecter un délai d'au moins 3 jours depuis votre dernière injection. Après avoir sélectionné un nouveau jour d'injection, continuez à vous administrer le médicament une fois par semaine, toujours le même jour.

- Vous pouvez vous injecter vous-même **Mounjaro® en stylo KwikPen® (tirzépatide)** dans la zone du ventre (abdomen) à au moins 5 cm du nombril, dans le haut de la jambe (cuisse), ou dans le haut du bras.



- Si vous souhaitez vous injecter le médicament dans le haut du bras, vous aurez peut-être besoin d'aide.

- Si vous le souhaitez, vous pouvez réaliser l'injection dans la même zone de votre corps chaque semaine. Veillez toutefois à choisir des sites d'injection différents au sein de la même zone.

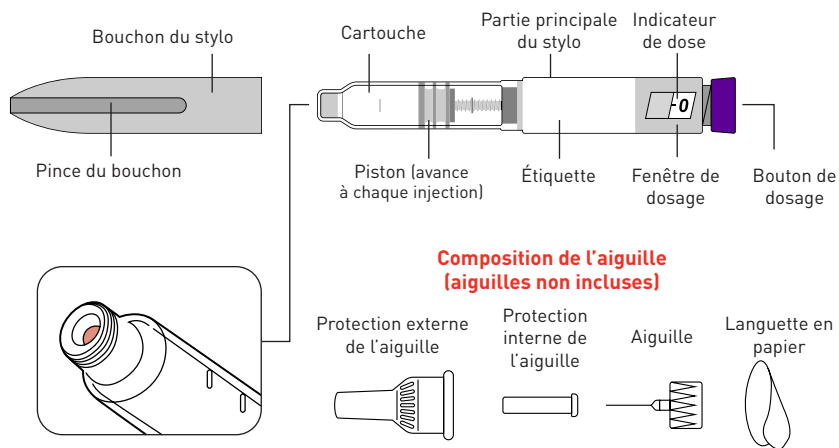


- Si vous recevez également des injections d'insuline, choisissez un site différent pour ce médicament.

Références : Notice de Mounjaro® en stylo KwikPen® (tirzépatide). Disponible à l'adresse : https://ec.europa.eu/health/documents/community-register/2024/20240419162204/anx_162204_fr.pdf.

Mode d'emploi du dispositif. Consultez votre professionnel de santé si vous avez des questions concernant le contenu de ce document.

Composition du stylo d'administration sous-cutanée



Matériel nécessaire pour l'injection :



Stylo prérempli : Mounjaro® en stylo KwikPen® (tirzépateide).



Aiguille compatible avec le stylo KwikPen® (si vous ne savez pas quelle aiguille pour stylo utiliser, parlez-en à votre professionnel de santé).



Coton.



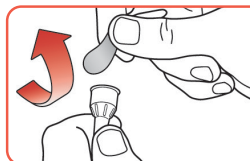
Poubelle pour objets pointus ou conteneur en plastique rigide muni d'une fermeture sécurisée.

Références : Instructions fournies avec Mounjaro® en stylo KwikPen® (tirzépateide). Disponible à l'adresse : https://ec.europa.eu/health/documents/community-register/2024/20240419162204/anx_162204_fr.pdf.

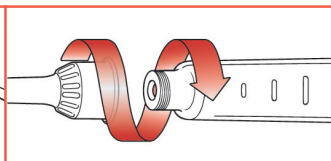
Mode d'emploi du dispositif. Consultez votre professionnel de santé si vous avez des questions concernant le contenu de ce document.

Comment utiliser Mounjaro® en stylo KwikPen® (tirzépatide) ?

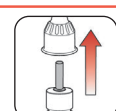
Étape 1 : préparation du stylo



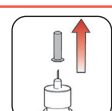
Choisissez une aiguille neuve pour le stylo. Utilisez toujours une aiguille neuve à chaque injection.



Poussez l'aiguille munie du bouchon directement sur le stylo et tournez jusqu'à ce qu'elle soit bien serrée.



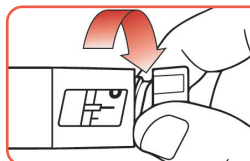
Protection externe de l'aiguille




Protection interne de l'aiguille

Retirez la protection externe de l'aiguille. Ne la jetez pas. Retirez la protection interne et jetez-la.

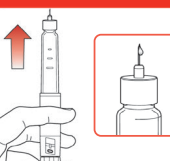
Étape 2 : amorçage du stylo Avant chaque injection, vous devez amorcer le stylo.



Pour amorcer votre stylo, tournez le bouton de dosage jusqu'à ce que vous entendiez **2 clics** et jusqu'à ce qu'un trait long  soit visible dans la fenêtre de dosage.




Tenez le stylo, l'aiguille pointée vers le haut. Tapotez le porte-cartouche pour pousser les bulles d'air vers le haut.





Attendez 5 secondes.

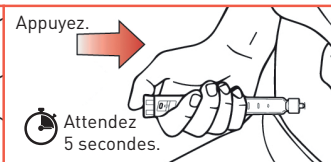
Appuyez complètement sur le bouton de dosage de manière à faire apparaître un « 0 » dans la fenêtre de dosage, puis maintenez le bouton de dosage enfoncé et comptez lentement jusqu'à 5.


Étape 3 : injection de la dose

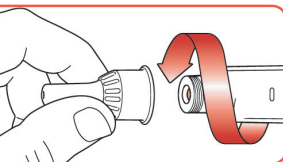


Tournez le bouton de dosage jusqu'à ce qu'il s'arrête et que l'icône  s'affiche dans la fenêtre de dosage.

L'icône  équivaut à une dose complète.



Injectez le médicament **en appuyant sur le bouton de dosage** jusqu'à ce qu'il s'arrête, puis **comptez lentement jusqu'à 5 tout en maintenant le bouton de dosage enfoncé**. Avant de retirer l'aiguille, attendez que l'icône  apparaisse dans la fenêtre de dosage.



Remettez soigneusement en place la protection externe de l'aiguille. Dévissez l'aiguille usagée et placez-la dans une poubelle pour objets pointus.

Références : Instructions fournies avec Mounjaro® en stylo KwikPen® (tirzépatide). Disponible à l'adresse : https://ec.europa.eu/health/documents/community-register/2024/20240419162204/anx_162204_fr.pdf.

Mode d'emploi du dispositif. Consultez votre professionnel de santé si vous avez des questions concernant le contenu de ce document.

Comment se conserve Mounjaro® en stylo KwikPen® (tirzépatide) ?

Stylos non usagés :



Conservez-les au réfrigérateur, à une température entre 2 et 8 °C.



S'ils ont bien été conservés au réfrigérateur, les stylos non usagés peuvent être utilisés jusqu'à la date d'expiration imprimée sur l'étiquette.



NE congelez PAS les stylos. Jetez le stylo s'il a été congelé.

Stylos usagés :



Vous pouvez conserver votre stylo usagé à température ambiante inférieure à 30 °C après l'injection.



Gardez les stylos et les aiguilles hors de la vue et de la portée des enfants.



Jetez le stylo 30 jours après la première utilisation, car le médicament risque de ne plus être efficace au-delà de ce délai.



Jetez le stylo après avoir effectué 4 injections hebdomadaires. Il est normal que le stylo contienne encore un peu de liquide après l'administration des quatre doses et l'amorçage adéquat.

Références : Informations préparées à partir des données de la fiche technique de Mounjaro® en stylo KwikPen® (tirzépatide) https://www.ema.europa.eu/fr/documents/product-information/mounjaro-epar-product-information_fr.pdf et à partir de la notice (en espagnol) de Mounjaro® en stylo KwikPen® (tirzépatide) https://cima.aemps.es/cima/dochtml/p/1221685051/P_1221685051.html.

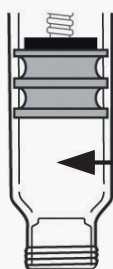
Mode d'emploi du dispositif. Consultez votre professionnel de santé si vous avez des questions concernant le contenu de ce document.

Médicament restant :



Après la quatrième injection, vous constaterez qu'il reste du médicament dans le stylo, ce qui est normal. Ce médicament restant assure le bon fonctionnement du stylo.

- Jetez le stylo.
- Même si le stylo contient encore du médicament, n'essayez pas d'injecter la quantité restante. Si vous essayez de vous injecter le médicament restant, vous risquez de recevoir une dose incomplète.



Médicament restant (pas une dose entière)

Informations complémentaires :

- N'utilisez pas ce médicament après la date d'expiration qui figure sur l'étiquette et l'emballage.
- Conservez dans l'emballage d'origine, à l'abri de la lumière.
- N'utilisez pas ce médicament si vous remarquez que le stylo est endommagé ou que le médicament est trouble, coloré ou contient des particules.



Références : Notice de Mounjaro® en stylo KwikPen® (tirzépatide). Disponible à l'adresse : https://ec.europa.eu/health/documents/community-register/2024/20240419162204/anx_162204_fr.pdf.

Mode d'emploi du dispositif. Consultez votre professionnel de santé si vous avez des questions concernant le contenu de ce document.

Vous pouvez
désormais commencer
votre traitement avec
Mounjaro[®]
en stylo
KwikPen[®]
(tirzépatide)



Où trouver plus
d'informations ?



Scannez ce QR code pour obtenir un guide d'information qui vous
aidera à gérer votre traitement.

Consultez votre équipe médicale.

N'oubliez pas de lire la notice et de suivre les instructions fournies
avec ce médicament.



LillyPlus[™]

PP-0B-ES-0628

Référence : Fiche technique de Mounjaro[®] en stylo KwikPen[®] (tirzépatide). Disponible à l'adresse :
https://www.ema.europa.eu/fr/documents/product-information/mounjaro-epar-product-information_fr.pdf.

Mode d'emploi du dispositif. Consultez votre professionnel de santé si vous avez des questions
concernant le contenu de ce document.